

Bij VELO kun je aan de bar om een betaalpas vragen. Deze moet via internet worden geactiveerd. Als je daarna minimaal € 50,- op de betaalpas laat bijschrijven krijg je 10% korting op de consumpties bij VELO.

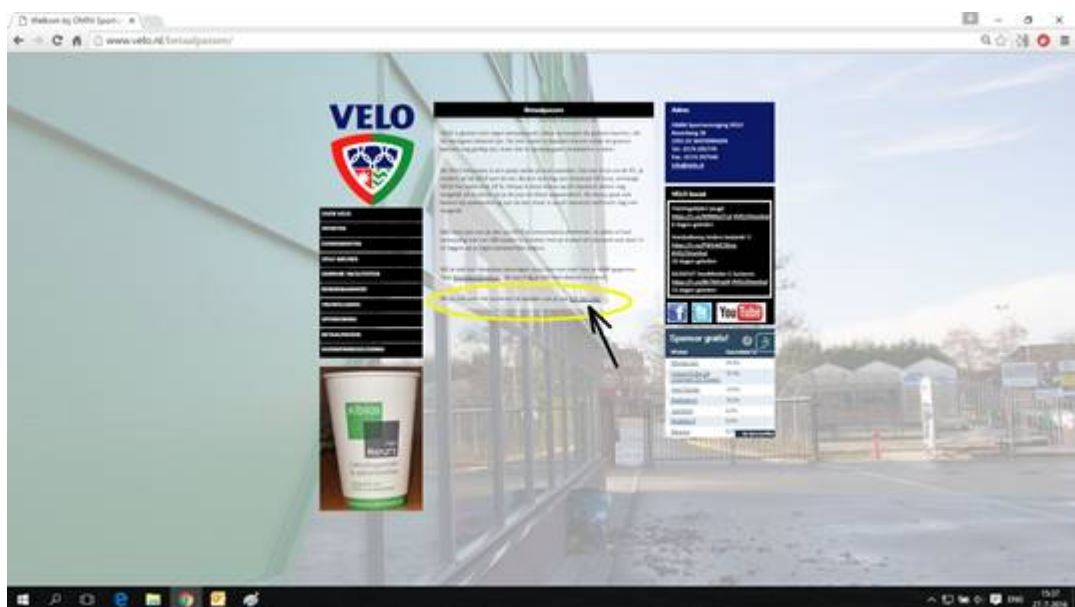
De korting wordt gegeven door op de betaalpas een 10% hoger bedrag bij te schrijven.

Er is geconstateerd dat niet iedereen de weg kan vinden om de betaalpas te activeren. Daarom onderstaand stappenplan.

1. Vraag om een betaalpas aan de bar bij VELO, of vraag hem aan. Voor aanvragen zie stap 4.
2. Ga naar de site van OMNI Sportvereniging VELO; <http://www.velo.nl/>

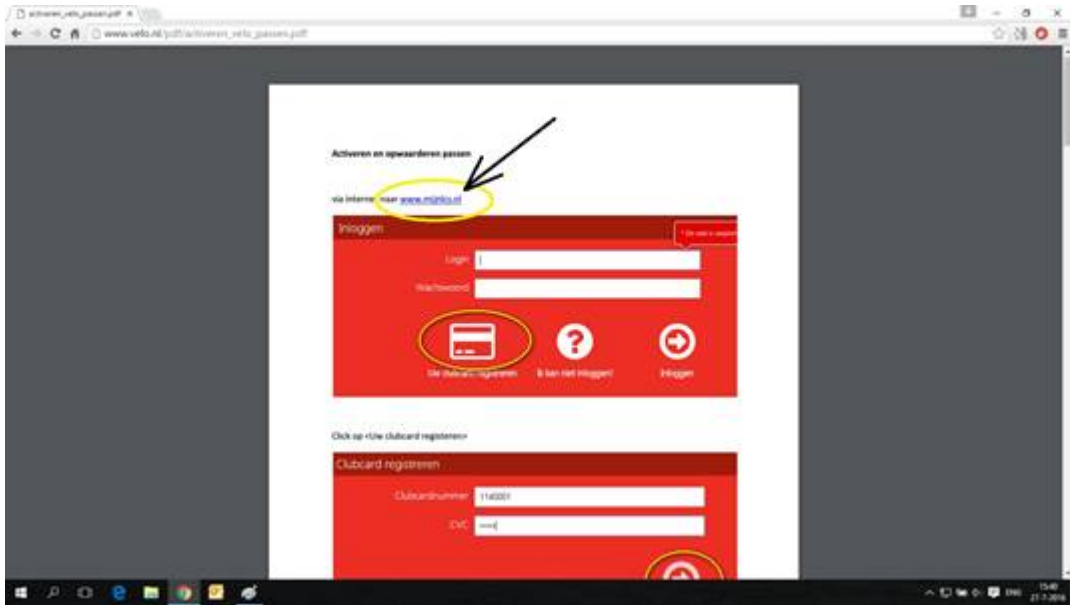


3. In het linker menu betaalpassen aanklikken; dan verschijnt er nadere uitleg over de betaalpassen.

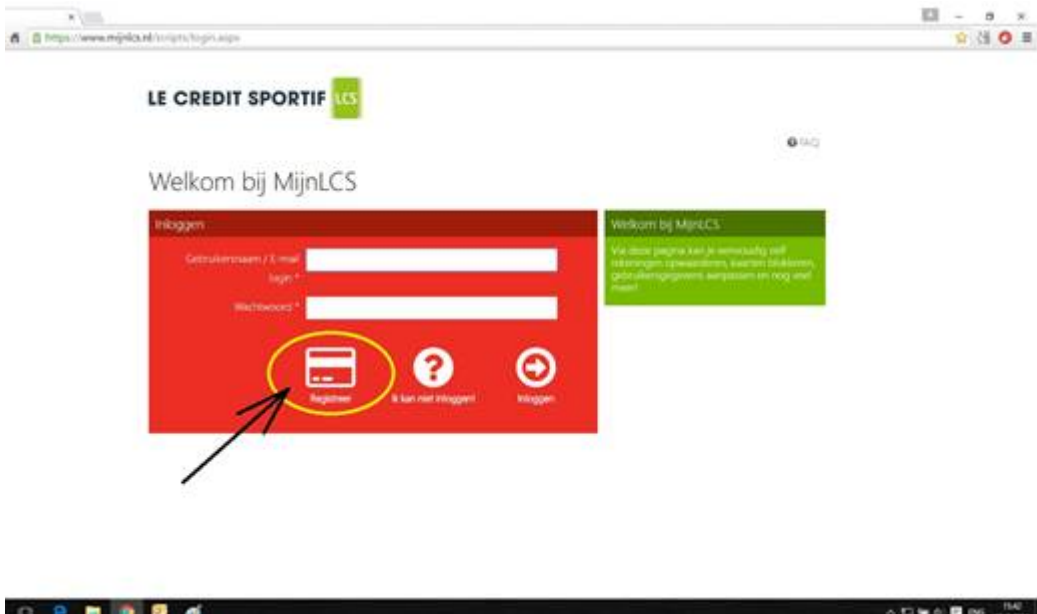


4. Heb je niet een betaalpas aan de bar hebt gehaald, dan staat hier hoe je hem ook per e-mail kunt aanvragen.

Heb je inmiddels een betaalpas, dan kun je verder om hem te activeren door onderaan op “klik dan hier” te klikken.



5. Nu volgt de uitleg hoe de pas te activeren. Dit kan direct uitgevoerd worden door bovenaan op de link naar www.mijnlcs.nl te klikken.



6. Nu volgt er een inlogmenu. Hier kunnen/ moeten nieuwe gebruikers eerst geregistreerd worden. Dit door “Registreer” aan te klikken.



7. Op het volgende menu "Betaalpas" aanklikken, de rest volgt vanzelf.